



## คู่มือการสมัครสมาชิกของสมาคมมัคคุเทศก์แห่งประเทศไทย

## สารบัญ

หน้า

### ระบบสมัครสมาชิก

1. การสมัครเข้าใช้งาน Application OnePlatform.....	1
2. การใช้บริการสมาคมมัคคุเทศก์.....	3
3. การสมัครสมาชิก.....	6
4. การชำระเงิน.....	8
5. การตรวจสอบข้อมูล.....	9

# คู่มือการสมัครสมาชิกสำหรับสมาชิกใหม่และสมาชิกรายปีที่หมดอายุ

## ระบบสมัครสมาชิก

1. แสกน QR Code เพื่อเข้าใช้งานบริการสมาชิกมัคคุเทศก์

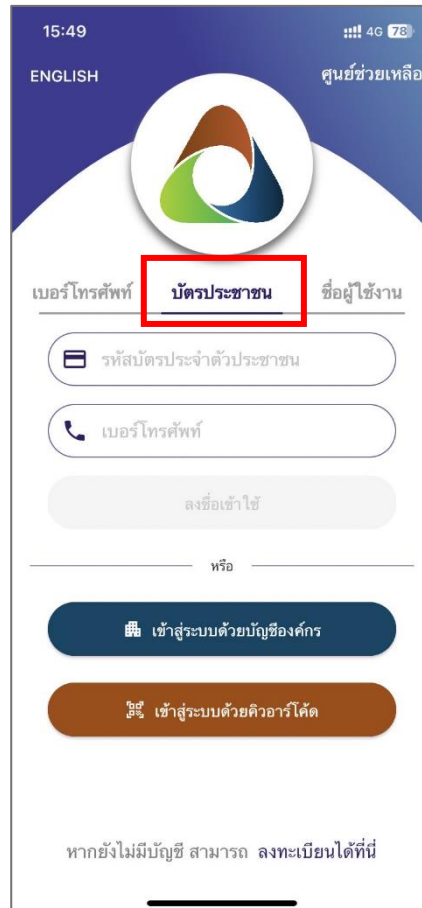


2. เมื่อเสกนดาวน์โหลด QR Code เรียบร้อยแล้วจะเจอน้ำดาวน์โหลดแอปพลิเคชัน OnePlatform (สามารถดาวน์โหลดแอปพลิเคชัน ทั้ง iOS และ Android)



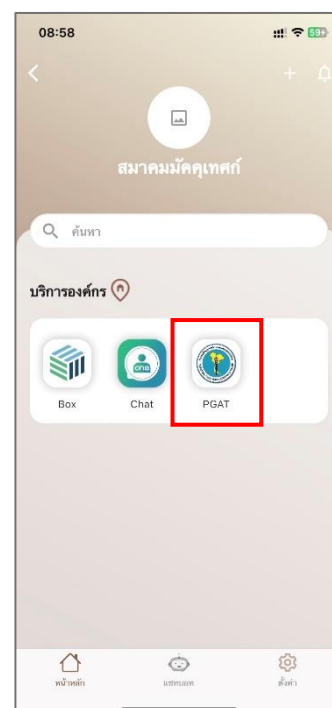
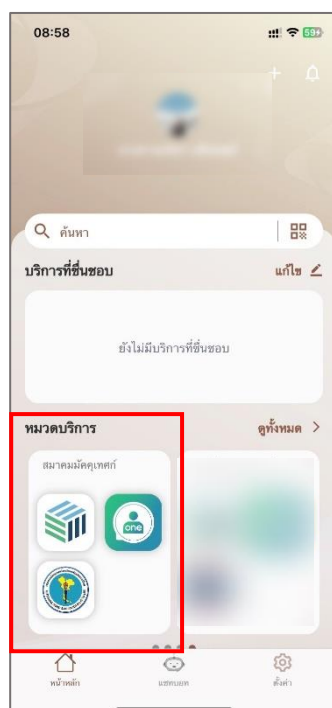
3. เมื่อดาวน์โหลดเรียบร้อยแล้วจะเข้าแอป OnePlatform อัตโนมัติ ในกรณีที่ผู้สมัครมีบัญชีของแอป OnePlatform อยู่แล้วสามารถเข้าสู่ระบบได้เลย ในกรณีที่ยังไม่เคยสมัครเพื่อเข้าใช้งาน กดเลือก

“บัตรประชาชน” โดยใส่เลขบัตรประจำตัวประชาชนและเบอร์โทรศัพท์



4. เมื่อเข้าสู่ระบบเรียบร้อยแล้ว เลือกหมวดบริการ สมาคมมัคคุเทศก์อาชีพแห่งประเทศไทย

> เลือก PGAT

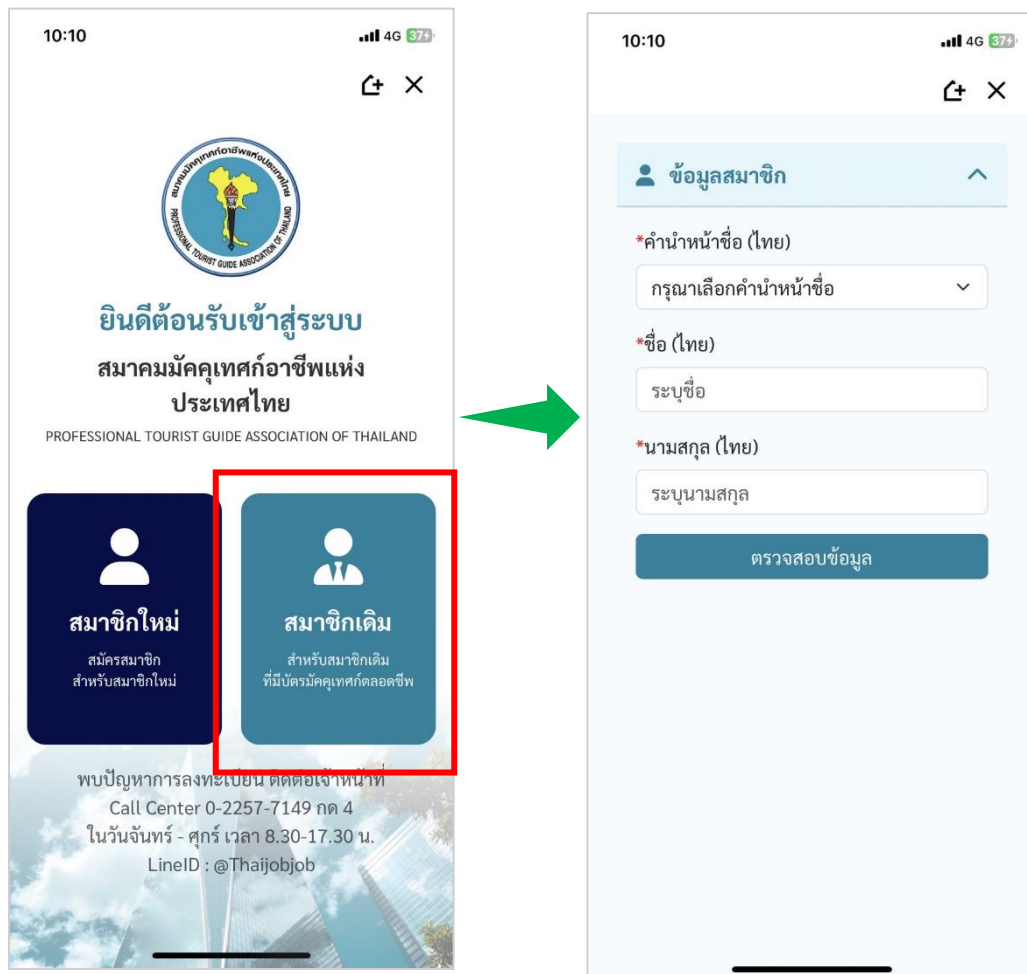


## 5. การเลือกสมัครสมาชิก

5.1 ในกรณีที่สมาชิกไม่เคยสมัครสมาชิกของสมาคมมาก่อนและเป็นสมาชิกรายปีที่หมดอายุแล้ว ให้เลือกสมาชิกใหม่



5.2 ในกรณีที่สมาชิกเป็นสมาชิกตลอดชีพหรือมีบัตรสมาชิกตลอดชีพ ให้เลือกสมาชิกเดิม จากนั้นกรอกชื่อ-นามสกุลของสมาชิก เพื่อยืนยันตัวตน



6. กรอกข้อมูลในการสมัครสมาชิก ประกอบด้วย **ส่วนที่บังคับกรอก** ได้แก่ ข้อมูลสมาชิก,ข้อมูลการทำงาน,ค่าบำรุงสมาชิก **ส่วนที่ไม่บังคับกรอก** ได้แก่ ข้อมูลการติดต่อสถานที่อบรม,ข้อมูลสมาชิกสหกรณ์,ข้อมูลติดต่อฉุกเฉิน,หนังสือแต่งตั้งผู้รับผลประโยชน์ ( สำหรับสมาชิกตลอดชีพไม่ต้องเลือกค่าบำรุงโดยจะชำระค่าทำบัตรสมาชิก 150 บาท)

08:59

ข้อมูลสมาชิก

\*ค่านำหน้าชื่อ (ไทย)  
กรุณาเลือกค่านำหน้าชื่อ

\*ชื่อ (ไทย)  
ระบุชื่อ

\*นามสกุล (ไทย)  
ระบุนามสกุล

\*เลขที่บัตรประจำตัวประชาชน  
ระบุเลขบัตรประจำตัวประชาชน

\*ค่านำหน้าชื่อ (อังกฤษ)  
กรุณาเลือกค่านำหน้าชื่อ

\*ชื่อ (อังกฤษ)  
ระบุชื่อ

\*นามสกุล (อังกฤษ)  
ระบุนามสกุล

\*วันเดือนปีเกิด

10:38

ข้อมูลการทำงาน

ใบอนุญาตมีคฤหบดีประเภท  
เลือกประเภทใบอนุญาต

เลขที่ใบอนุญาตมีคฤหบดี  
ระบุเลขที่

วันหมดอายุใบอนุญาตมีคฤหบดี

เลขที่ใบอนุญาตผู้นำเที่ยว  
ระบุเลขที่

\*ภาษาหลักที่ใช้ปฏิบัติงานที่  
เลือกภาษาที่ใช้ปฏิบัติงานที่

ภาษารองที่ 1  
เลือกภาษารองที่ 1

ภาษารองที่ 2  
เลือกภาษารองที่ 2

ความสามารถพิเศษ

10:38

ข้อมูลการติดต่อ

\*บ้านเลขที่ / ถนน / ซอย  
ระบุรายละเอียด

\*เลือกจังหวัด  
เลือกจังหวัด

\*เลือกเขต/อำเภอ  
เลือกเขต/อำเภอ

\*เลือกตำบล/แขวง  
เลือกตำบล/แขวง

\*รหัสไปรษณีย์  
ระบุรหัสไปรษณีย์

\*เบอร์โทรศัพท์มือถือ 1  
ระบุเบอร์โทรศัพท์มือถือ 1

เบอร์โทรศัพท์มือถือ 2  
ระบุเบอร์โทรศัพท์มือถือ 2

10:38 4G 65

🏠 **คำบำรุงสมาชิก**

1 ปี (ค่าสมัคร 1,000 บาท, ค่าลงทะเบียน 100 บาท, ค่าทำบัตรสมาชิก 50 บาท)  
 ตลอดชีพ (ค่าสมัคร 5,000 บาท, ค่าลงทะเบียน 100 บาท, ค่าทำบัตรสมาชิก 50 บาท)

📄 **สกรีนฟอร์มทรัพยากรบุคคลแห่งประเทศไทย จำกัด**

คำนามำชื่อ

ชื่อ

นามสกุล

เลขที่ GPAT

เลขที่ สสอป

10:38 4G 65

📞 **ข้อมูลการติดต่อสมาชิกกรณีฉุกเฉิน**

คำนามำชื่อ

ชื่อ

นามสกุล

ความสัมพันธ์กับสมาชิก

เบอร์โทรศัพท์

📄 **หนังสือแต่งตั้งผู้รับโอนผลประโยชน์**

ข้อมูลผู้รับผลประโยชน์  
 รายละเอียดผู้รับผลประโยชน์

10:38 4G 65

📄 **หนังสือแต่งตั้งผู้รับโอนผลประโยชน์**

ข้อมูลผู้รับผลประโยชน์  
 รายละเอียดผู้รับผลประโยชน์

เมื่อเสียชีวิตลง ข้าพเจ้าขอมอบผลประโยชน์สวัสดิการของสมาคมฯ ที่จะได้รับตามประกาศระเบียบสวัสดิการของสมาคมฯ และค่าชดเชยจากกรมธรรม์ประกันอุบัติเหตุกลุ่มโดยสมัครใจ และค่ารักษาพยาบาลภายใต้เงื่อนไขกรมธรรม์ประกันอุบัติเหตุกลุ่มโดยสมัครใจให้แก่

คำนามำชื่อ

ชื่อ

นามสกุล

เลขที่บัตรประจำตัวประชาชน

7. การแนบเอกสาร ประกอบด้วย รูปถ่าย,สำเนาบัตรประชาชน,สำเนาบัตรประชาชนผู้รับผลประโยชน์

15:18 4G 97

📄 **เอกสารแนบ**

รูปถ่าย 1 นิ้ว (รองรับไฟล์ jpg, jpeg, png ขนาดไม่เกิน 2 MB.)  
 no file selected

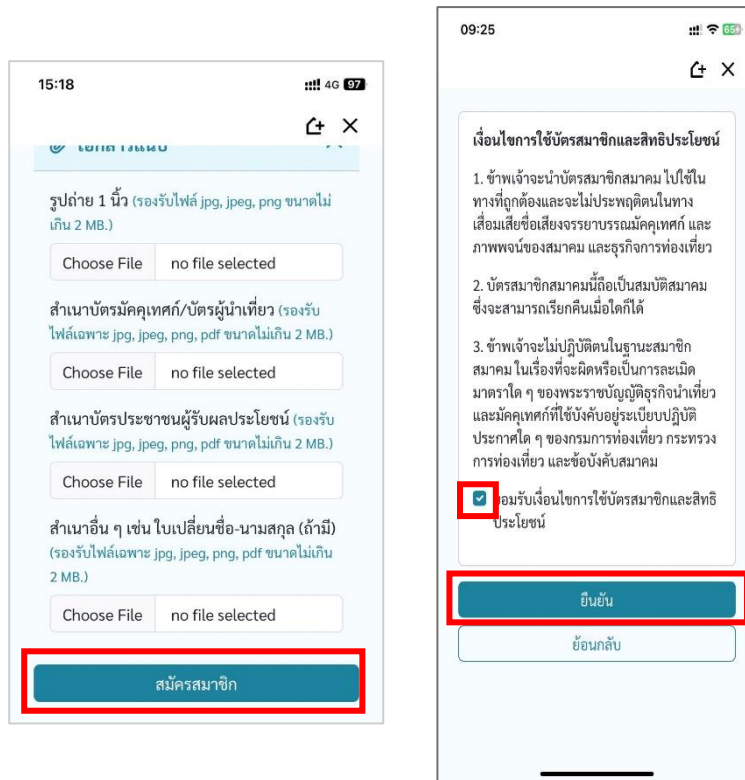
สำเนาบัตรมคคทศก/บัตรผู้นำเที่ยว (รองรับไฟล์เฉพาะ jpg, jpeg, png, pdf ขนาดไม่เกิน 2 MB.)  
 no file selected

สำเนาบัตรประชาชนผู้รับผลประโยชน์ (รองรับไฟล์เฉพาะ jpg, jpeg, png, pdf ขนาดไม่เกิน 2 MB.)  
 no file selected

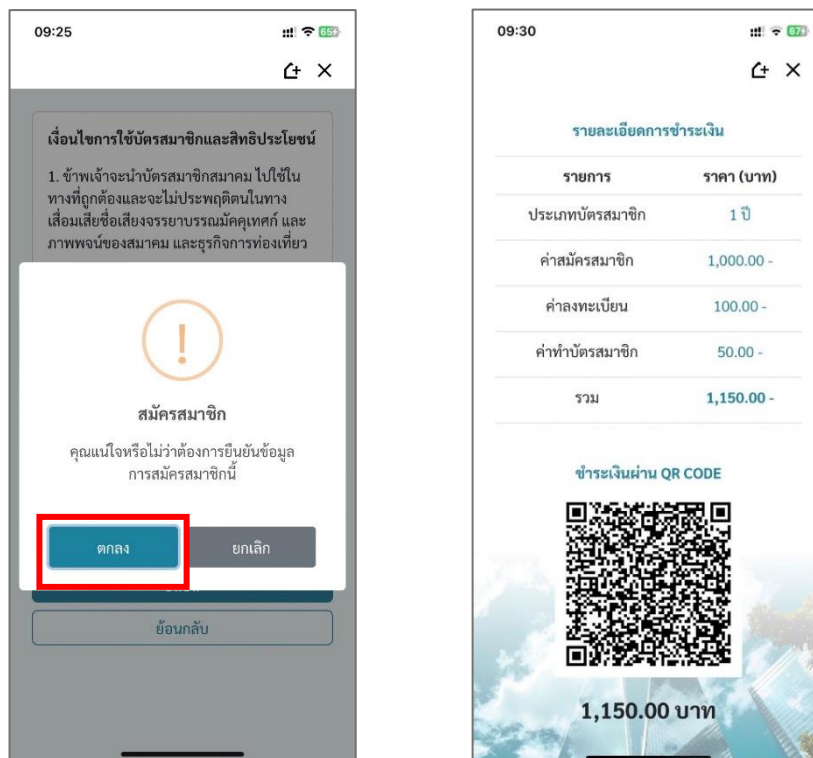
สำเนาอื่น ๆ เช่น ใบเปลี่ยนชื่อ-นามสกุล (ถ้ามี) (รองรับไฟล์เฉพาะ jpg, jpeg, png, pdf ขนาดไม่เกิน 2 MB.)  
 no file selected



8. เมื่อกำหนดข้อมูลเพื่อสมัครสมาชิกเรียบร้อยแล้ว เลือก สมัครสมาชิก > ยอมรับและยืนยัน



9. เลือก ตกลง เพื่อยืนยันการสมัคร และชำระเงินตามค่าบำรุงที่เลือก โดยสามารถชำระเงินได้ทุกธนาคาร



10. เมื่อชำระเงินเรียบร้อยแล้ว สมาชิกจะได้รับบัตรสมาชิกอัตโนมัติ



12..ในกรณีที่สมาชิกต้องการดูใบเสร็จชำระเงิน สามารถกด “ดาวน์โหลด”

